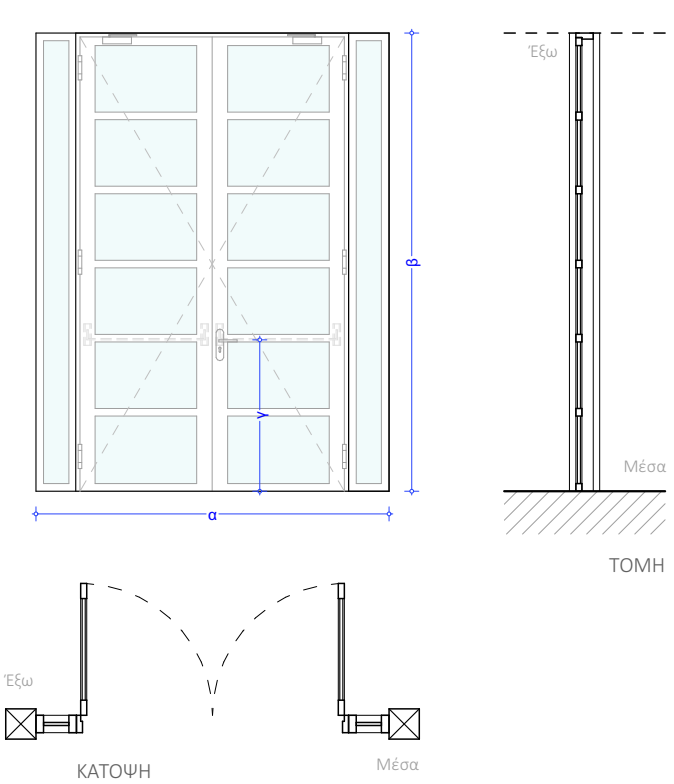
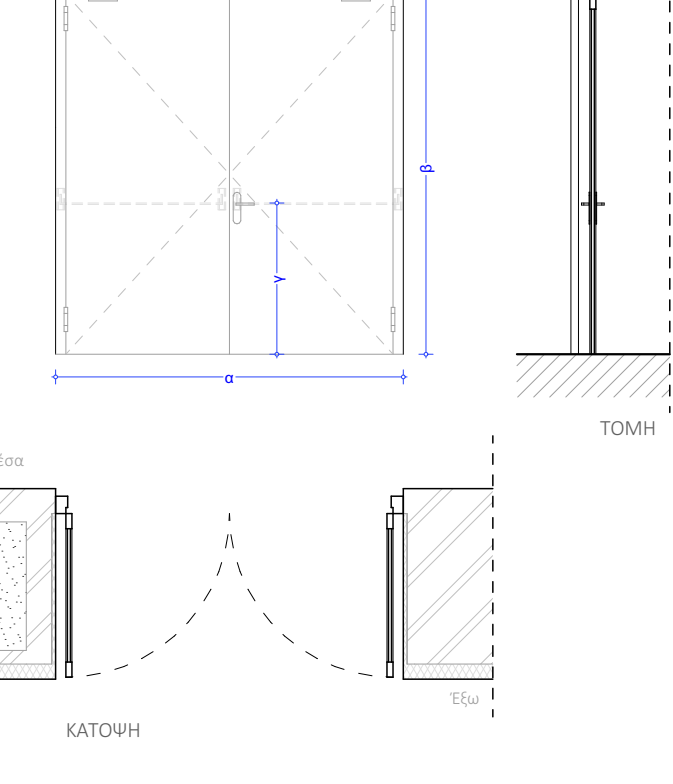
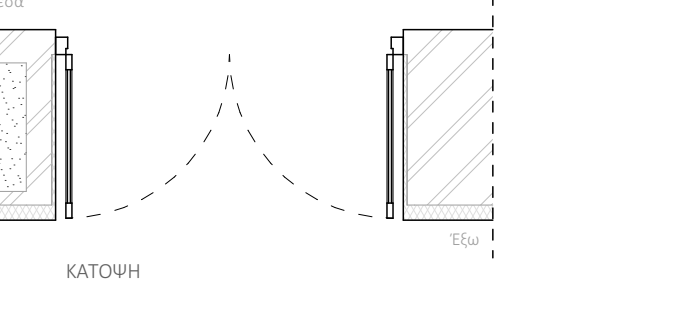


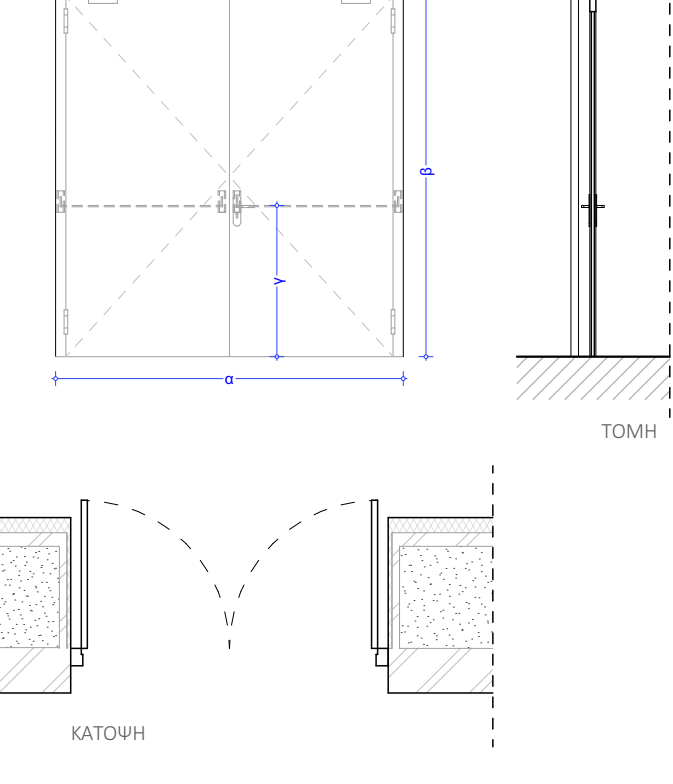
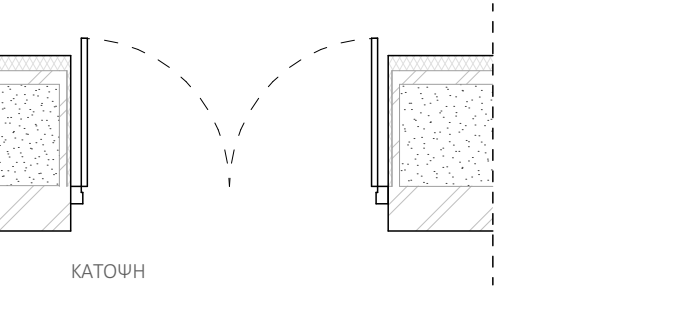


1 ΔΙΦΥΛΛΗ ΥΑΛΟΘΥΡΑ ΜΕ ΠΛΕΥΡΙΚΟΥΣ ΥΑΛΟΠΙΝΑΚΕΣ	Α/Α ΚΟΥΦΩΜΑΤΟΣ	ΔΙΑΣΤΑΣΕΙΣ mm
	Θ-028	1.80 x 2.97
	Θ-026	1.80 x 3.03
	ΣΥΝΟΠΤΙΚΗ ΠΕΡΙΓΡΑΦΗ	1. Διφυλλή γυαλίλη θύρα με δισόλιους θερμομονωτικούς υαλοπίνακες και πλαίσιο <b>ΑΛΟΥΜΙΝΙΟΥ</b> . 2. Πλευρικά του ανοίγματος σταθεροί δισόλι θερμομονωτικοί υαλοπίνακες. 3. Πόρτο με κλείδωμα. (γ = 1m) 4. Μηδρά πανικού <b>ΜΩΝΟ</b> Θ-026. 5. Μηχανισμός επαναφοράς. 6. Θύρες Εξόδου Έκτακτης Ανάγκης: Θ-030, Θ-032.

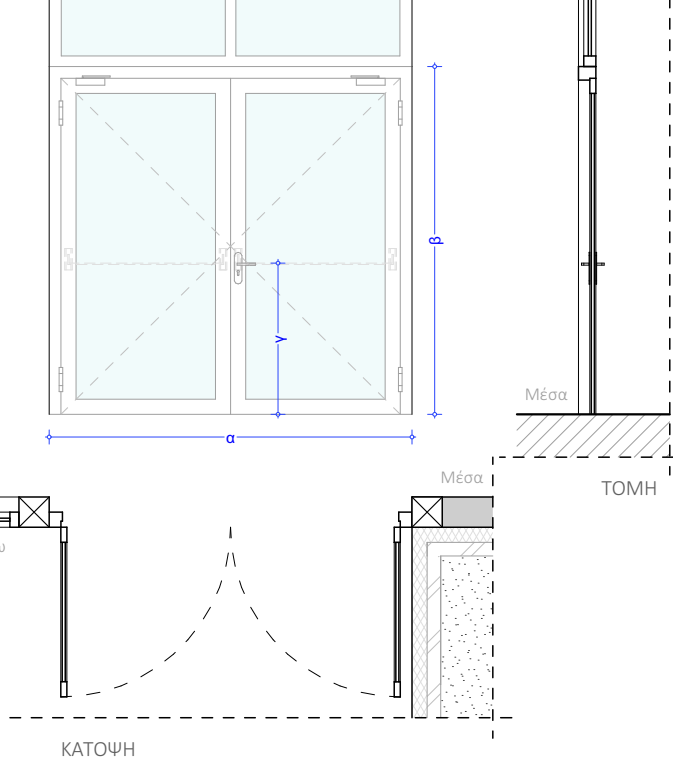
2 ΔΙΦΥΛΛΗ ΥΑΛΟΘΥΡΑ ΜΕ ΠΛΕΥΡΙΚΟΥΣ ΥΑΛΟΠΙΝΑΚΕΣ	Α/Α ΚΟΥΦΩΜΑΤΟΣ	ΔΙΑΣΤΑΣΕΙΣ mm
	Θ-054	2.40 x 3.00
	ΣΥΝΟΠΤΙΚΗ ΠΕΡΙΓΡΑΦΗ	1. Διφυλλή γυαλίλη θύρα με δισόλιους θερμομονωτικούς υαλοπίνακες και πλαίσιο <b>ΑΛΟΥΜΙΝΙΟΥ</b> . 2. Πλευρικά του ανοίγματος σταθεροί δισόλι θερμομονωτικοί υαλοπίνακες. 3. Πόρτο με κλείδωμα. (γ = 1m) 4. Μηδρά πανικού. 5. Μηχανισμός επαναφοράς. 6. Θύρες Εξόδου Έκτακτης Ανάγκης: Θ-030, Θ-032.

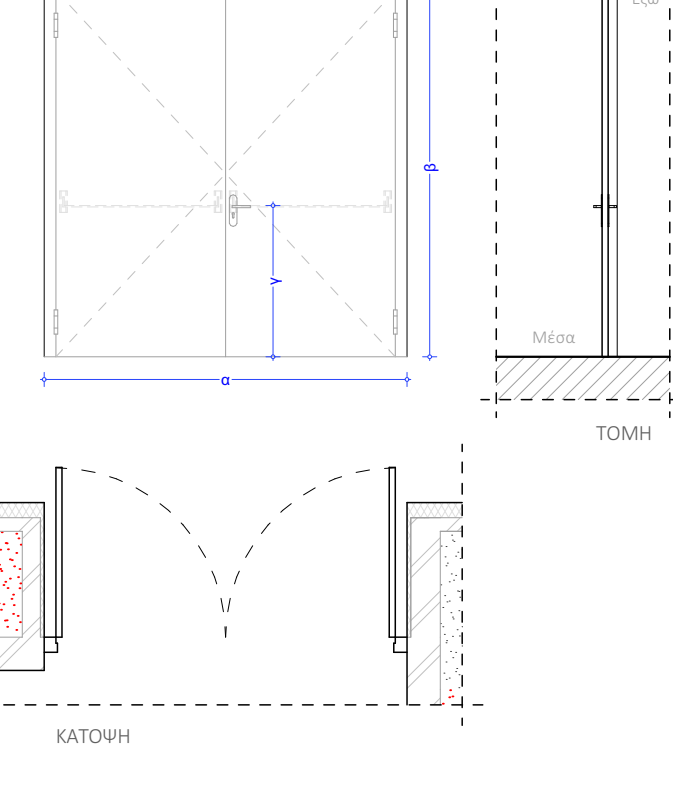
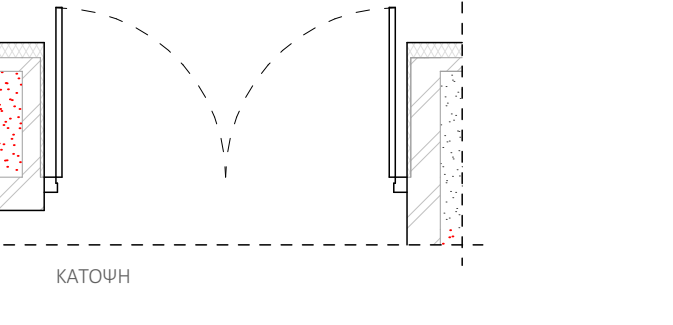
3 ΔΙΦΥΛΛΗ ΥΑΛΟΘΥΡΑ ΜΕ ΠΛΕΥΡΙΚΟΥΣ ΥΑΛΟΠΙΝΑΚΕΣ	Α/Α ΚΟΥΦΩΜΑΤΟΣ	ΔΙΑΣΤΑΣΕΙΣ mm
	Θ-033	3.00 x 2.65
	ΣΥΝΟΠΤΙΚΗ ΠΕΡΙΓΡΑΦΗ	1. Διφυλλή γυαλίλη θύρα με δισόλιους θερμομονωτικούς υαλοπίνακες και πλαίσιο <b>ΑΛΟΥΜΙΝΙΟΥ</b> . 2. Πλευρικά του ανοίγματος σταθεροί δισόλι θερμομονωτικοί υαλοπίνακες. 3. Πόρτο με κλείδωμα. (γ = 1m) 4. Μηχανισμός επαναφοράς. 5. Μηδρά πανικού.

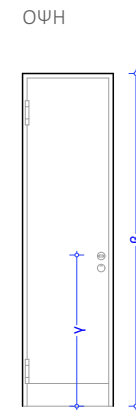
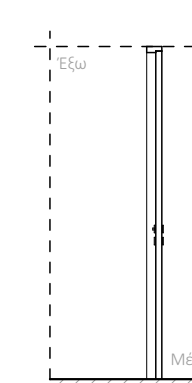
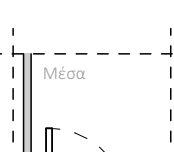
4 ΠΥΡΑΝΤΟΧΗ ΔΙΦΥΛΛΗ ΥΑΛΟΘΥΡΑ ΜΕ ΠΛΕΥΡΙΚΟΥΣ ΥΑΛΟΠΙΝΑΚΕΣ	Α/Α ΚΟΥΦΩΜΑΤΟΣ	ΔΙΑΣΤΑΣΕΙΣ mm
	ΘΦ-011	3.00 x 2.45
	ΣΥΝΟΠΤΙΚΗ ΠΕΡΙΓΡΑΦΗ	1. Θύρα Πυράντοχη 90'. 2. Διφυλλή γυαλίλη <b>ΑΛΟΥΜΙΝΙΟΥ</b> θύρα με δισόλιους θερμομονωτικούς υαλοπίνακες. 3. Πλευρικά του ανοίγματος σταθεροί δισόλι θερμομονωτικοί υαλοπίνακες. 4. Πόρτο με κλείδωμα. (γ = 1m) 5. Μηχανισμός επαναφοράς.

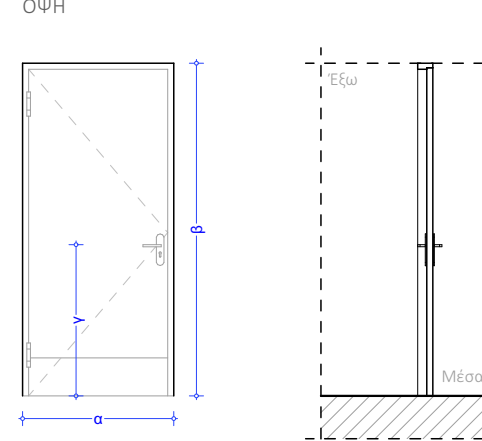
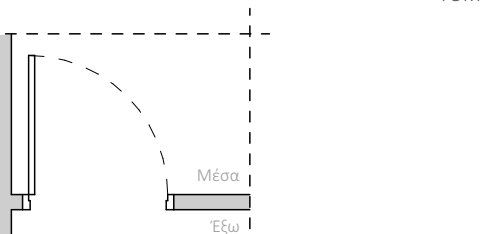
5 ΔΙΦΥΛΛΗ ΘΥΡΑ	Α/Α ΚΟΥΦΩΜΑΤΟΣ	ΔΙΑΣΤΑΣΕΙΣ mm
	Θ-027	2.30 x 2.45
	Θ-032	2.00 x 2.45
	Θ-030	2.30 x 2.50
	Θ-031	1.80 x 2.60
	ΣΥΝΟΠΤΙΚΗ ΠΕΡΙΓΡΑΦΗ	1. Διφυλλή θύρα <b>ΧΑΛΥΒΙΝΗ</b> . 2. Ξύλινη προμονωτική επένδυση <b>ΜΩΝΟ</b> α. Θ-027, Θ-030 και Θ-031. 3. Πόρτο με κλείδωμα. (γ = 1m) 4. Μηδρά πανικού έχουν όλες οι θύρες <b>ΕΞΟΔΟ</b> της Θ-031. 5. Μηχανισμός επαναφοράς. 6. Θύρες Εξόδου Έκτακτης Ανάγκης: Θ-030, Θ-032.

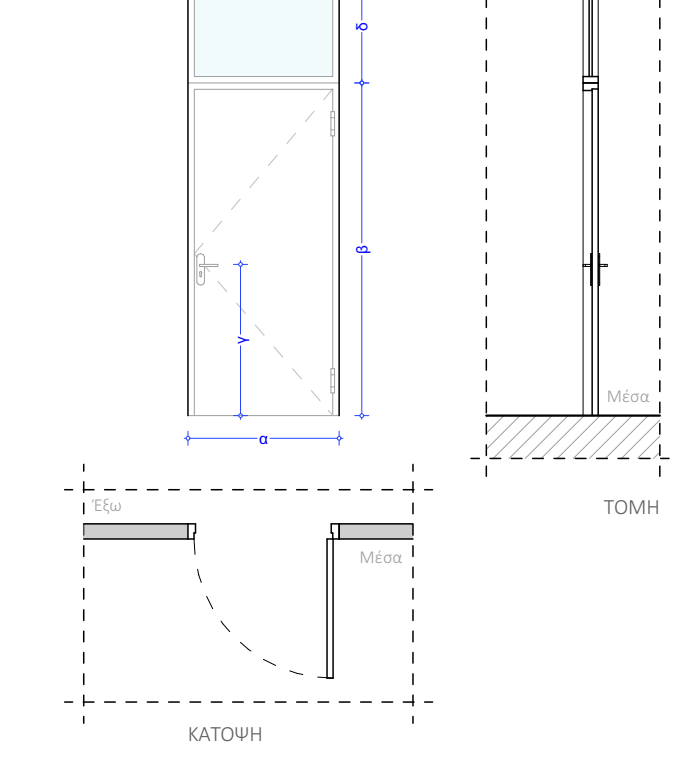
6 ΠΥΡΑΝΤΟΧΗ ΔΙΦΥΛΛΗ ΘΥΡΑ	Α/Α ΚΟΥΦΩΜΑΤΟΣ	ΔΙΑΣΤΑΣΕΙΣ mm
	ΘΦ-001	2.10 x 2.50
	ΘΦ-008	2.00 x 2.30
	ΘΦ-007	2.00 x 2.30
	ΘΦ-006	2.00 x 2.30
	ΘΦ-004	2.00 x 2.30
	ΘΦ-003	2.00 x 2.30
	ΘΦ-010	2.00 x 2.30
	ΘΦ-102	2.00 x 2.20
	ΘΦ-202	2.00 x 2.20
	ΣΥΝΟΠΤΙΚΗ ΠΕΡΙΓΡΑΦΗ	1. Θύρα Πυράντοχη 90'. 2. Διφυλλή <b>ΧΑΛΥΒΙΝΗ</b> θύρα. 3. Πόρτο με κλείδωμα. (γ = 1m) 4. Μηδρά πανικού. 5. Μηχανισμός επαναφοράς.

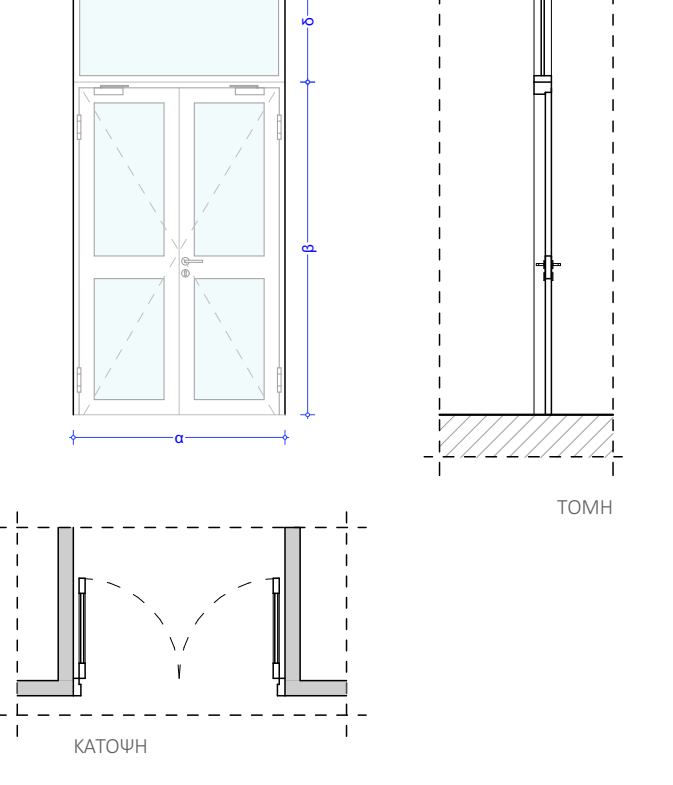
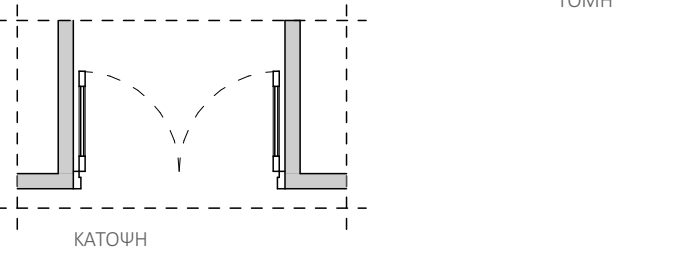
7 ΔΙΦΥΛΛΗ ΥΑΛΟΘΥΡΑ ΜΕ ΦΕΓΓΙΤΗ	Α/Α ΚΟΥΦΩΜΑΤΟΣ	ΔΙΑΣΤΑΣΕΙΣ mm
	Θ-001	2.30 x 2.40
	ΣΥΝΟΠΤΙΚΗ ΠΕΡΙΓΡΑΦΗ	1. Διφυλλή γυαλίλη θύρα <b>ΑΛΟΥΜΙΝΙΟΥ</b> , τύπου <b>ΣΜΑΡΤΙΑ 567 URBAN</b> . 2. Σταθερός φεγγίτης άνευθες. 3. Πόρτο με κλείδωμα. (γ = 1m) 4. Θύρα Εξόδου Έκτακτης Ανάγκης. 5. Μηδρά πανικού. 6. Μηχανισμός επαναφοράς.

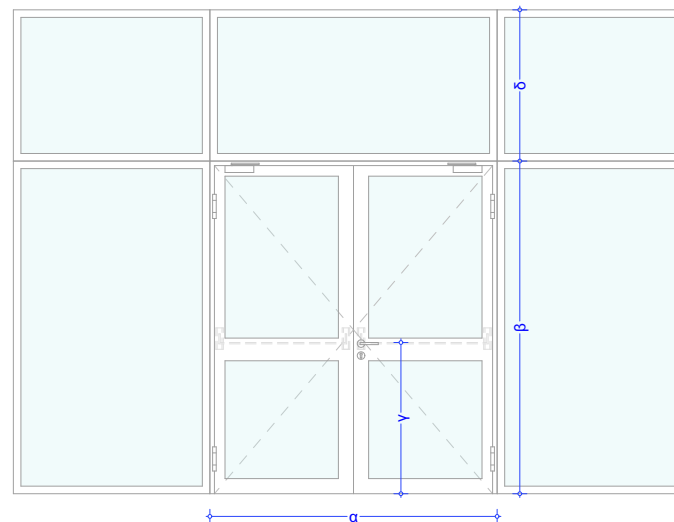
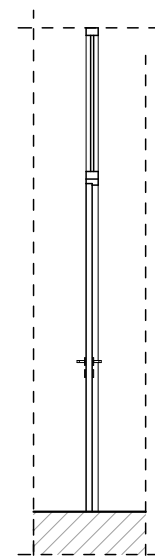
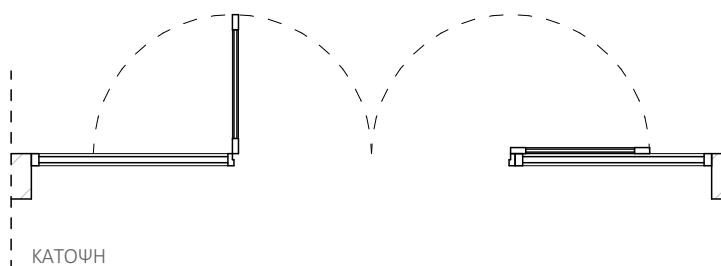
8 ΠΥΡΑΝΤΟΧΗ ΔΙΦΥΛΛΗ ΘΥΡΑ	Α/Α ΚΟΥΦΩΜΑΤΟΣ	ΔΙΑΣΤΑΣΕΙΣ mm
	ΘΦ-002	1.65 x 2.30
	ΘΦ-005	2.20 x 2.60
	ΘΦ-009	2.40 x 2.50
	ΣΥΝΟΠΤΙΚΗ ΠΕΡΙΓΡΑΦΗ	1. Διφυλλή θύρα <b>ΧΑΛΥΒΙΝΗ</b> Πυράντοχη θύρα. 2. Θ-009: Πυράντοχη θύρα 90' Θ-005: Πυράντοχη θύρα 90'. 3. Ξύλινη προμονωτική επένδυση <b>ΜΩΝΟ</b> Θ-005. 4. Πόρτο με κλείδωμα. (γ = 1m) 5. Μηδρά πανικού <b>ΜΩΝΟ</b> Θ-005. 6. Μηχανισμός επαναφοράς. 7. Βλ. κάτοψη για άνοιγμα πόρτας.

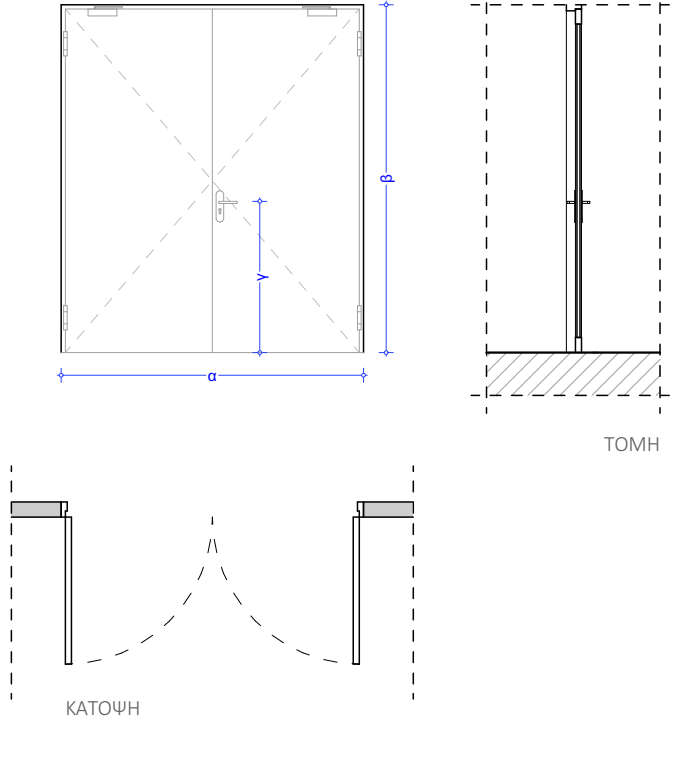
9 ΜΟΝΟΦΥΛΛΗ ΘΥΡΑ		Α/Α ΚΟΥΦΩΜΑΤΟΣ	ΔΙΑΣΤΑΣΕΙΣ x y		
		Θ-019	Θ-018	Θ-021	0.60 x 2.20
		Θ-020	Θ-013	Θ-110	
		Θ-109	Θ-108	Θ-102	
	ΤΟΜΗ	Θ-103	Θ-104	Θ-206	0.60 x 0.30
		Θ-207	Θ-208	Θ-202	
		Θ-203	Θ-204	Θ-015	
ΚΑΤΟΨΗ		ΣΥΝΟΠΤΙΚΗ ΠΕΡΙΓΡΑΦΗ			
		1. Μονοφυλλή θύρα Ξύλινη Προσαρμοστή με μεταλλική κάσα.			
		2. Πόρτο με κλείδωμα (γ = 1m).			
		3. Ξύλινη ανεξάρτηστη διαμόρφωση ύψους 15cm στη βάση της θύρας.			
		4. Κενό 3 cm από δάπεδο.			
		5. Βλ. κάτοψη για τη φορά ανοίγματος της πόρτας.			

10 ΜΟΝΟΦΥΛΛΗ ΘΥΡΑ				
	Α/Α ΚΟΥΦΩΜΑΤΟΣ		ΔΙΑΣΤΑΣΕΙΣ mm	
	Θ-023	Θ-107	Θ-302	1.00 x 2.20
	Θ-301	Θ-101	Θ-106	
	Θ-201	Θ-025	Θ-024	0.80 x 2.20
	Θ-010			0.70 x 2.20
	Θ-010			1.00 x 2.20
	Θ-002	Θ-006	Θ-016	0.80 x 2.30
	Θ-014	Θ-101	Θ-106	
ΣΥΝΟΠΤΙΚΗ ΠΕΡΙΓΡΑΦΗ				
1. Μονοφυλλή θύρα Ξύλινη Προσαρμοστή με μεταλλική κάσα.				
2. Πόρτο με κλείδωμα (γ = 1m).				
3. Ξύλινη ανεξάρτητης διαμόρφωσης ύψους 15cm στη βάση της θύρας.				
4. Βλ. κάτοψη για άνοιγμα πόρτας.				

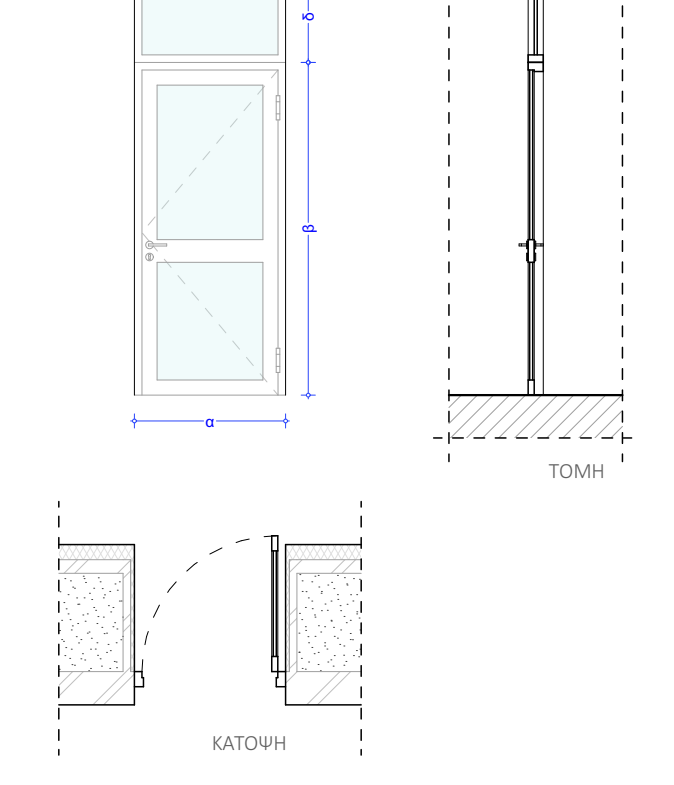
11 ΜΟΝΟΦΥΛΛΗ ΘΥΡΑ ΜΕ ΦΕΓΓΙΤΗ		Α/Α ΚΟΥΦΩΜΑΤΟΣ	ΔΙΑΣΤΑΣΕΙΣ mm
	Θ- 111	Θ- 210    Θ- 217 Θ- 211    Θ- 219 Θ- 214    Θ- 222  Θ- 215 Θ- 218 Θ- 221 Θ- 216	1.00 x 2.20 x 0.75
	ΣΥΝΟΠΤΙΚΗ ΠΕΡΙΓΡΑΦΗ		
		1. Μονοφυλλή θύρα Ξύλινη Προσαρμοστή με μεταλλική κάσα. 2. Σταθερός φεγγίτης άνευθες με δισόλιους θερμομονωτικούς υαλοπίνακες. 3. Πόρτο με κλείδωμα (γ = 1m). 4. Βλ. κάτοψη για φορά ανοίγματος πόρτας.	

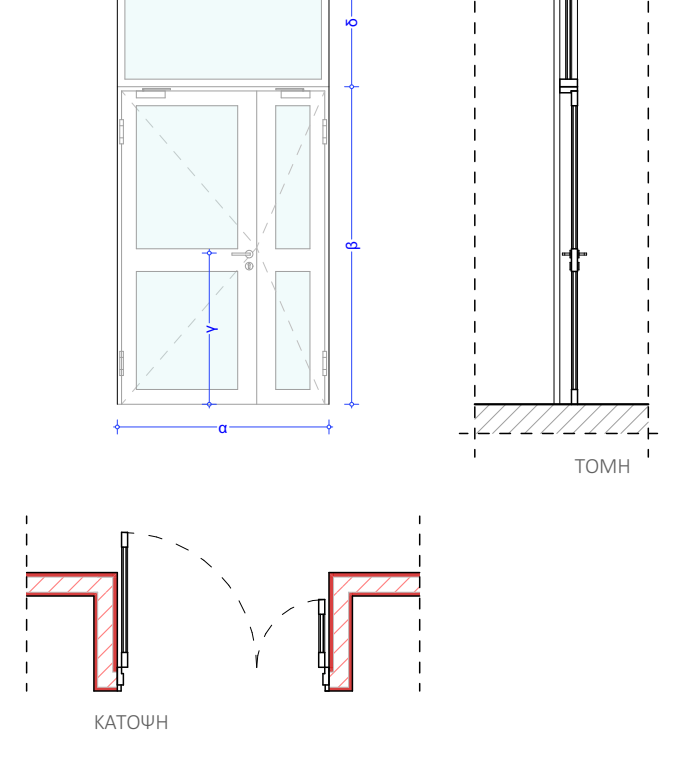
12 ΔΙΦΥΛΛΗ ΥΑΛΟΘΥΡΑ ΜΕ ΦΕΓΓΙΤΗ	Α/Α ΚΟΥΦΩΜΑΤΟΣ	ΔΙΑΣΤΑΣΕΙΣ mm
	Θ-007	1.50 x 2.30 x 0.70
	Θ-213	1.40 x 2.20 x 0.80
	Θ-212	1.30 x 2.20 x 0.80
	Θ-223	1.40 x 2.20 x 0.80
	ΣΥΝΟΠΤΙΚΗ ΠΕΡΙΓΡΑΦΗ	1. Διφυλλή θύρα <b>ΑΛΟΥΜΙΝΙΟΥ</b> . 2. Σταθερός φεγγίτης άνευθες με δισόλιους θερμομονωτικούς υαλοπίνακες. 3. Πόρτο με κλείδωμα (γ = 1m). 4. Μηχανισμός επαναφοράς. 5. Βλ. κάτοψη για φορά ανοίγματος πόρτας.

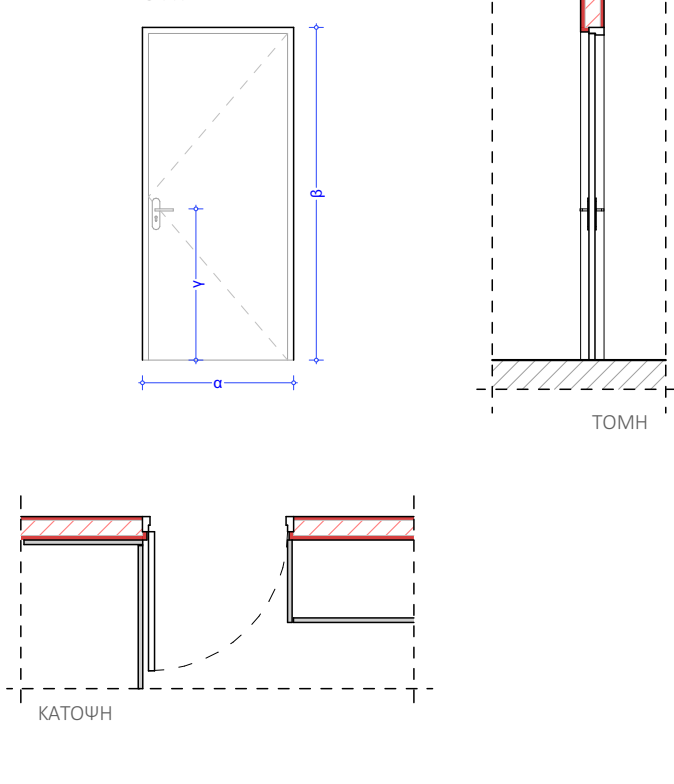
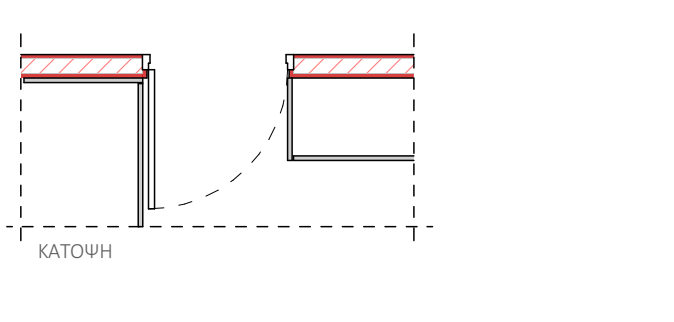
13	ΠΥΡΑΝΤΟΧΗ ΥΑΛΟΘΥΡΑ ΜΕ ΠΛΕΥΡΙΚΟ ΠΥΡΑΝΤΟΧΟ ΥΑΛΟΣΤΑΣΙΟ	
Όψη		<div>A/A ΚΟΥΦΩΜΑΤΟΣ</div> <div>ΘΦ- 103</div> <div>ΘΦ- 104</div> <div>ΔΙΑΣΤΑΣΕΙΣ</div> <div>mm</div> <div>2.20 x 1.90 x 1.00</div> <div>ΣΥΝΟΠΤΙΚΗ ΠΕΡΙΓΡΑΦΗ</div> <div>1. Διφυλλή <b>ΧΑΛΥΒΙΝΗ</b> θύρα Πυράντοχη 90'.</div> <div>2. Σταθεροί πλευρικοί δισόλι θερμομονωτικοί υαλοπίνακες.</div> <div>3. Πόρτο με κλείδωμα. (γ = 1m).</div> <div>4. Μηχανισμός επαναφοράς.</div> <div>5. Μηδρά πανικού.</div> <div>6. Τραβέρσα πλάτους 15 cm.</div>
		
ΚΑΤΟΧΗ		

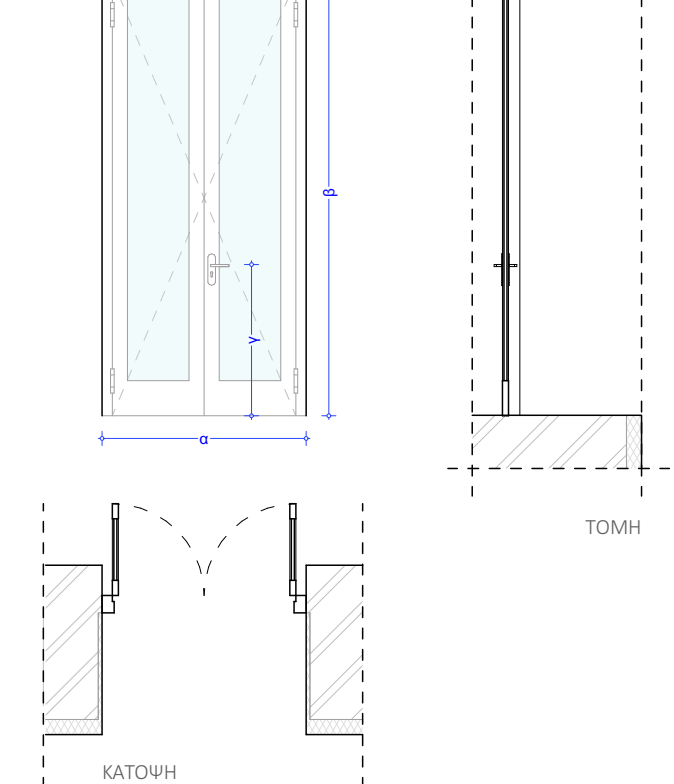
14 ΔΙΦΥΛΛΗ ΘΥΡΑ	Α/Α ΚΟΥΦΩΜΑΤΟΣ	ΔΙΑΣΤΑΣΕΙΣ mm
	Θ-029	2.00 x 2.30
	ΣΥΝΟΠΤΙΚΗ ΠΕΡΙΓΡΑΦΗ	1. Διφυλλή θύρα <b>ΜΕΤΑΛΛΙΚΗ</b> . 2. Πόρτο με κλείδωμα (γ = 1m). 3. Μηχανισμός επαναφοράς.

15 ΜΟΝΟΦΥΛΛΗ ΥΑΛΟΘΥΡΑ ΜΕ ΠΛΕΥΡΙΚΟΥΣ ΥΑΛΟΠΙΝΑΚΕΣ		Α/Α ΚΟΥΦΩΜΑΤΟΣ
<div>ΟΨΗ</div>  <div>ΤΟΜΗ</div>  <div>ΚΑΤΩΝΗ</div>	<div>Θ - 112</div> <div>ΔΙΑΣΤΑΣΕΙΣ mm</div> <div>1.00 x 2.20 x 0.60</div> <div>ΣΥΝΟΠΤΙΚΗ ΠΕΡΙΓΡΑΦΗ</div> <div>1. Μονοφυλλή υαλοθύρα. 2. Σταθερό υαλοστάσιο με δισόλιους θερμομονωτι- κούς υαλοπίνακες. 3. Πόρτο (γ = 1m).</div>	

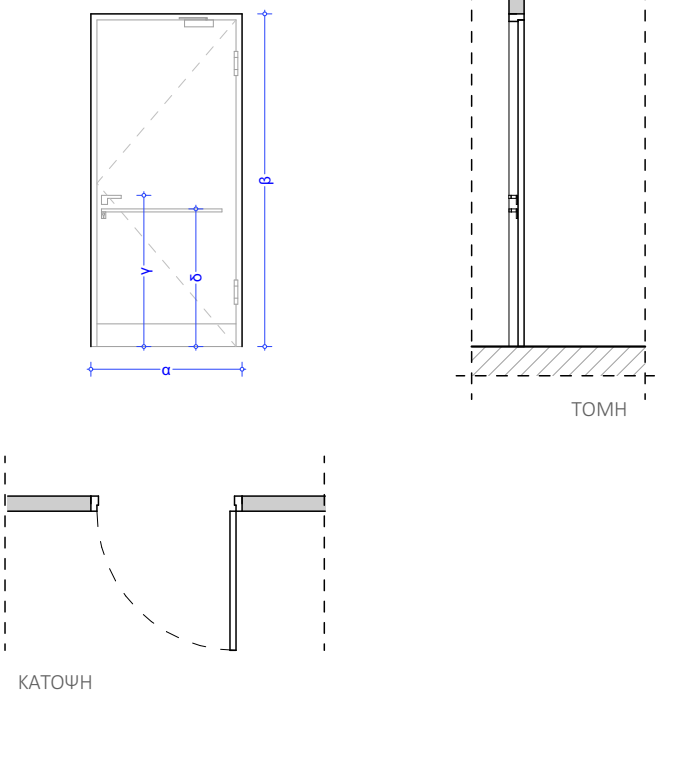
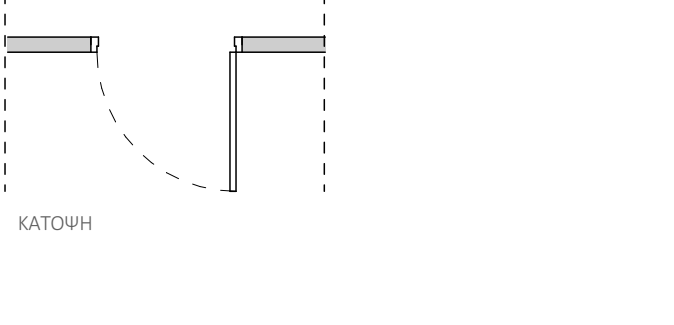
16 ΠΥΡΑΝΤΟΧΗ ΜΟΝΟΦΥΛΛΗ ΘΥΡΑ	Α/Α ΚΟΥΦΩΜΑΤΟΣ	ΔΙΑΣΤΑΣΕΙΣ mm
	ΘΦ-101	1.00 x 2.20 x 0.60
	ΘΦ-201	1.00 x 2.20 x 0.75
	ΣΥΝΟΠΤΙΚΗ ΠΕΡΙΓΡΑΦΗ	1. Διφυλλή θύρα <b>ΧΑΛΥΒΙΝΗ</b> Πυράντοχη υαλοθύρα 90' με δισόλιους θερμομονωτικούς υαλοπίνακες. 2. Σταθεροί υαλοστάσιοι με δισόλιους θερμομονωτικούς υαλοπίνακες (δ x ε = 4.00 x 2.70 m). 3. Πόρτο με κλείδωμα. (γ = 1m). 4. Θύρα Εξόδου Έκτακτης Ανάγκης. 5. Μηδρά πανικού.

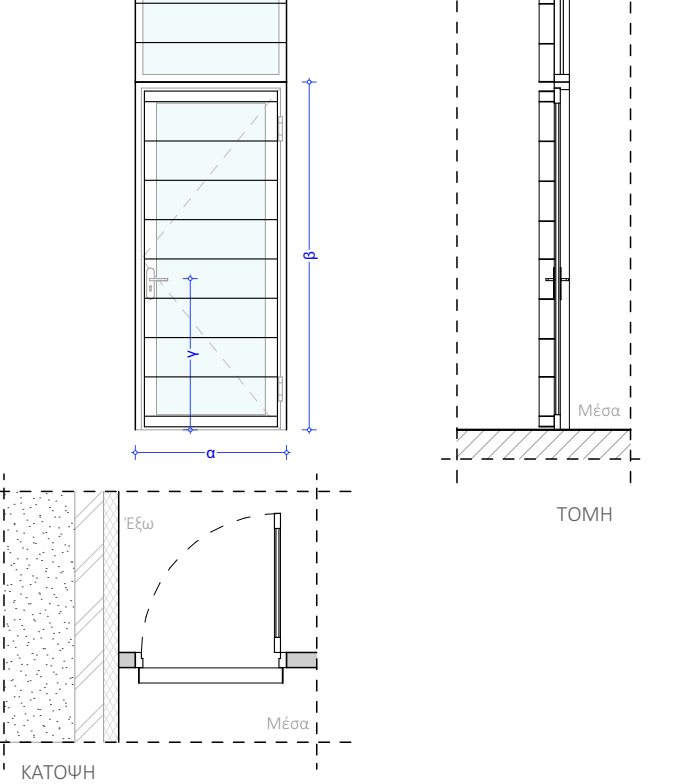
17 ΠΥΡΑΝΤΟΧΗ ΔΙΦΥΛΛΗ ΘΥΡΑ	Α/Α ΚΟΥΦΩΜΑΤΟΣ	ΔΙΑΣΤΑΣΕΙΣ mm
	Θ-203	1.40 x 2.10 x 0.85
	Θ-204	1.40 x 2.10 x 0.85
	ΣΥΝΟΠΤΙΚΗ ΠΕΡΙΓΡΑΦΗ	1. Διφυλλή <b>ΧΑΛΥΒΙΝΗ</b> Πυράντοχη υαλοθύρα 90', με δισόλιους θερμομονωτικούς υαλοπίνακες. 2. Σταθεροί φεγγίτες άνευθες (α x β = 1.40 x 0.80 m). 3. Πόρτο με κλείδωμα. (γ = 1m). 4. Τραβέρσα πλάτους 15 cm. 5. Μηχανισμός επαναφοράς.

18 ΠΥΡΑΝΤΟΧΗ ΜΟΝΟΦΥΛΛΗ ΘΥΡΑ	Α/Α ΚΟΥΦΩΜΑΤΟΣ	ΔΙΑΣΤΑΣΕΙΣ mm
	ΘΦ-302	1.00 x 2.20
	ΘΦ-303	1.00 x 2.20
	ΘΦ-301	1.10 x 2.20
	ΘΦ-304	1.10 x 2.20
	ΣΥΝΟΠΤΙΚΗ ΠΕΡΙΓΡΑΦΗ	1. Μονοφυλλή <b>ΧΑΛΥΒΙΝΗ</b> Πυράντοχη θύρα 90'. 2. Πόρτο με κλείδωμα. (γ = 1m).

19 ΔΙΦΥΛΛΗ ΥΑΛΟΘΥΡΑ	Α/Α ΚΟΥΦΩΜΑΤΟΣ	ΔΙΑΣΤΑΣΕΙΣ mm
	Θ-224	1.35 x 2.95
	ΣΥΝΟΠΤΙΚΗ ΠΕΡΙΓΡΑΦΗ	1. Διφυλλή υαλοθύρα <b>ΑΛΟΥΜΙΝΙΟΥ</b> με δισόλιους θερμομονωτικούς υαλοπίνακες. 2. Πόρτο με κλείδωμα. (γ = 1m).

20 ΔΙΦΥΛΛΗ ΥΑΛΟΘΥΡΑ ΜΕ ΠΛΕΥΡΙΚΟΥΣ ΥΑΛΟΠΙΝΑΚΕΣ	Α/Α ΚΟΥΦΩΜΑΤΟΣ	ΔΙΑΣΤΑΣΕΙΣ mm
	Θ-220	1.45 x 2.20
	ΣΥΝΟΠΤΙΚΗ ΠΕΡΙΓΡΑΦΗ	1. Διφυλλή θύρα <b>ΑΛΟΥΜΙΝΙΟΥ</b> . 2. Σταθεροί υαλοστάσιοι με δισόλιους θερμομονωτικούς υαλοπίνακες (δ x ε = 4.00 x 2.70 m). 3. Πόρτο (γ = 1m).

21 ΜΟΝΟΦΥΛΛΗ ΘΥΡΑ Α.με.Α	Α/Α ΚΟΥΦΩΜΑΤΟΣ	ΔΙΑΣΤΑΣΕΙΣ mm
	Θ-022	1.00 x 2.20
	Θ-005	1.00 x 2.20
	Θ-105	1.00 x 2.20
	Θ-205	1.00 x 2.20
	ΣΥΝΟΠΤΙΚΗ ΠΕΡΙΓΡΑΦΗ	1. Μονοφυλλή θύρα <b>ΜΕΤΑΛΛΙΚΗ</b> , με ραβδόμορφο άνοιγμα επί πλαστικού πάγκου (δ = 0.90m). 2. Πόρτο (γ = 1m) και υπέρτα με κλείδωμα (δ = 0.90m). 3. Ξύλινη ανεξάρτητης διαμόρφωσης ύψους 15cm στη βάση της θύρας. 4. Κενό 3cm από το δάπεδο. 5. Μηχανισμός επαναφοράς.

22 ΜΟΝΟΦΥΛΛΗ ΘΥΡΑ	Α/Α ΚΟΥΦΩΜΑΤΟΣ	ΔΙΑΣΤΑΣΕΙΣ mm
	Θ-008	1.00 x 2.30
	ΣΥΝΟΠΤΙΚΗ ΠΕΡΙΓΡΑΦΗ	1. Μονοφυλλή θύρα <b>ΜΕΤΑΛΛΙΚΗ</b> με ραβδόμορφο άνοιγμα επί πλαστικού πάγκου. 2. Σταθερός φεγγίτης άνευθες με δισόλιους θερμομονωτικούς υαλοπίνακες (α x β = 1.00 x 1.30m). 3. Πόρτο με κλείδωμα (γ = 1m).

ΚΥΡΙΟΣ ΤΟΥ ΕΡΓΟΥ:  
ΥΠΟΥΡΓΕΙΟ ΠΟΛΙΤΙΣΜΟΥ ΚΑΙ ΑΘΛΗΤΙΣΜΟΥ  
ΓΕΝΙΚΗ ΔΙΕΥΘΥΝΣΗ ΑΝΑΤΗΛΟΧΩΣΗΣ, ΜΟΥΣΕΙΩΝ ΚΑΙ ΤΕΧΝΙΚΩΝ ΕΡΓΩΝ  
ΔΙΕΥΘΥΝΣΗ ΜΕΛΕΤΩΝ ΚΑΙ ΕΚΤΕΛΕΣΗΣ ΕΡΓΩΝ ΜΟΥΣΕΙΩΝ ΚΑΙ  
ΠΟΛΙΤΕΧΝΙΚΩΝ ΚΤΙΡΙΩΝ

ΕΠΙΣΚΕΥΗ, ΕΚΣΥΓΧΡΟΝΙΣΜΟΣ ΚΑΙ ΜΕΤΑΤΡΟΠΗ ΤΟΥ ΚΤΙΡΙΟΥ  
ΤΑΞΥΠ ΤΡΙΚΑΛΩΝ ΣΕ ΔΙΑΧΡΟΝΙΚΟ ΜΟΥΣΕΙΟ ΤΡΙΚΑΛΩΝ

ΣΤΑΔΙΟ / ΕΙΔΟΣ ΜΕΛΕΤΗΣ:  
ΜΕΛΕΤΗ ΕΦΑΡΜΟΓΗΣ ΑΡΧΙΤΕΚΤΟΝΙΚΗΣ

ΤΙΤΛΟΣ ΣΧΕΔΙΟΥ / ΤΕΧΝΟΥΣ:  
ΑΝΑΠΤΥΓΜΑ ΘΥΡΩΝ

ΑΡ. ΣΧΕΔΙΟΥ / ΤΕΧΝΟΥΣ:  
ΑΡΧ ΜΕ 38

ΚΥΛΙΚΕΤΟ: 1:50  
26 - 08 - 2024

ΑΡΧΙΤΕΚΤΟΝΙΚΗ / ΕΙΔΗΣ ΑΡΧΙΤΕΚΤΟΝΙΚΗΣ ΜΕΛΕΤΗΣ:  
ΑΡΧΙΤΕΚΤΟΝΙΚΗ ΕΠΕ ΓΡΑΜΜΑΤΟΠΟΥΛΟΣ - ΠΑΝΟΥΣΑΚΗΣ  
Βασ. Σοφίας 115, Αθήνα 11521, τηλ: 2106438188, email: g-p@p-p.gr  
ΚΙΖΗΣ ΑΡΧΙΤΕΚΤΟΝΕΣ ΙΚΕ  
Υπερσίου 10, Αθήνα 10558, τηλ: 2103240362, email: studio@kizistudio.com

ΣΤΑΤΙΚΗ ΜΕΛΕΤΗ:  
Ι. ΜΑΥΡΑΚΗΣ ΚΑΙ ΣΥΝΕΡΓΑΤΕΣ - ΓΡΑΦΕΙΟ ΤΕΧΝΙΚΩΝ ΜΕΛΕΤΩΝ ΑΕ  
Λεωφ. Κων/νου Καραμανλή 145, Θεσσαλονίκη 54249, τηλ: 2310320609, email: info@maurakis-sa.gr

Π. - Ι. ΖΑΝΝΗΣ ΚΑΙ ΣΥΝΕΡΓΑΤΕΣ ΑΕΜ  
Αριστοτέλους 17, Κηφισιά 14563, τηλ: 2106203501, email: mail@zannispi.gr

ΤΟΠΟΓΡΑΦΙΚΗ ΜΕΛΕΤΗ:  
Ι. ΜΑΥΡΑΚΗΣ ΚΑΙ ΣΥΝΕΡΓΑΤΕΣ - ΓΡΑΦΕΙΟ ΤΕΧΝΙΚΩΝ ΜΕΛΕΤΩΝ ΑΕ  
Λεωφ. Κων/νου Καραμανλή 145, Θεσσαλονίκη 54249, τηλ: 2310320609, email: info@maurakis-sa.gr

ΓΕΩΤΕΧΝΙΚΗ ΜΕΛΕΤΗ & ΕΡΕΥΝΑ:  
Ι. ΜΑΥΡΑΚΗΣ ΚΑΙ ΣΥΝΕΡΓΑΤΕΣ - ΓΡΑΦΕΙΟ ΤΕΧΝΙΚΩΝ ΜΕΛΕΤΩΝ ΑΕ  
Λεωφ. Κων/νου Καραμανλή 145, Θεσσαλονίκη 54249, τηλ: 2310320609, email: info@maurakis-sa.gr

ΣΥΝΤΑΞΗ ΣΧΕΔΙΟΥ / ΤΕΧΝΟΥΣ:  
ΑΡΧΙΤΕΚΤΟΝΙΚΗ ΕΠΕ  
Π. ΓΡΑΜΜΑΤΟΠΟΥΛΟΣ - Π. ΠΑΝΟΥΣΑΚΗΣ  
ΚΑΙ ΣΥΝΕΡΓΑΤΕΣ  
ΓΡΑΦΕΙΟ ΑΡΧΙΤΕΚΤΟΝΙΚΩΝ ΜΕΛΕΤΩΝ  
ΒΑΣ. ΣΟΦΙΑΣ 115 - ΑΘΗΝΑ 11521  
ΑΦΜ: 97465129 - ΔΟΥ: 7774000 - Δ.Ο.Υ. Α' ΑΘΗΝΩΝ  
ΑΡΧΙΤΕΚΤΟΝΕΣ ΙΚΕ  
ΥΠΕΡΣΙΟΥ 10 - ΑΘΗΝΑ 10558  
ΑΦΜ: 97465129 - ΔΟΥ: 7774000 - Δ.Ο.Υ. Α' ΑΘΗΝΩΝ

ΚΙΖΗΣ ΑΡΧΙΤΕΚΤΟΝΕΣ ΙΚΕ  
ΕΠΕ  
ΥΠΕΡΣΙΟΥ 10, Τ.Κ. 105 58 ΑΘΗΝΑ  
ΤΗΛ: +30 210 3240362  
ΑΦΜ: 97465129 - ΔΟΥ: 7774000 - Δ.Ο.Υ. Α' ΑΘΗΝΩΝ

ΕΚΠΡΟΣΩΠΩΣΗ:  
Νο ΗΜΕΡΟΜΗΝΙΑ ΠΕΡΙΓΡΑΦΗ ΑΝΑΘΕΩΡΗΣΕΙΣ